

# 華語文聽力測驗

Test of Chinese as a Foreign Language: Listening

## 入門基礎級模擬試題

Band A

**作答注意事項**    **답안 작성 주의 사항:**

一、這個題本一共有 50 題，考試時間約 50 分鐘。

문제는 모두 50 개문제이며 시험 시간은 약 50 분입니다.

二、所有的答案 必須寫在答案卡上，寫在題本上的答案將不算成績。  
모든 답안은 반드시 답안카드에 적어야 합니다. 시험지에 적은 답은 무효처리 됩니다.

三、請選出一個正確答案，而且只有一個正確答案。  
해당 문제의 정답은 하나만 선택해야 하며, 모든 문제의 정답은 하나만 존재한다.

四、考試開始以後，不可以離開考試的教室。如果有任何問題，請  
舉手，監試人員會過去幫助你。  
시험이 시작된 후 교실을 떠날 수 없습니다. 만약 문제가 있으면 손을  
들어 주세요. 시험관 선생님이 가서 도와 주실 겁니다.

五、考試結束時，請將題本和答案卡放在桌上。等監試人員收卷、  
清點完以後，才可以離開。  
시험이 끝나면 시험지와 답안카드를 책상 위에 올려 주세요. 시험관 선  
생님이 다 거두어 가셔서 검사가 끝난 후 교실을 나갈 수 있습니다.



## 第一部分 제 1 부분

說明：在這個部分，每題有一張圖片，你會先聽到一個問題，接著再聽到 (A)(B)(C) 三個選項，請根據圖片提示從 (A)(B)(C) 中選出正確的答案。每題念兩次，第一次念完以後先停五秒，再念第二次。第二次念完以後停五秒，就繼續下一題。

**설명** : 이 부분은 각 문제마다 1 장의 그림이 있습니다. 먼저 문제를 듣고 나면 계속해서 (A)(B)(C) 3 개의 보기를 들려줍니다. 그림을 보고 (A)(B)(C) 보기 중에서 가장 알맞은 답을 골라 주세요. 각 문제는 2 번씩 들려 드리고 읽어 드릴 때 마다 매번 5 초씩 정지됩니다. 2 번째 읽기가 끝나면 5 초간 정지 되었다가 다음 문제로 이어집니다.

例題如下 예제 :

你會看到一張圖片 1 장의 그림이 있습니다 :



接著，你會聽到一個問題和三個選項。  
계속해서 1 개의 문제와 3 개의 보기를 들려 줍니다.

第一題：眼鏡在哪裡？

- (A) 在盒子裡面。
- (B) 在盒子下面。
- (C) 在盒子上面。

這一題的答案是(A)，請把答案塗在答案卡上。  
이 문제의 정답은 (A)입니다. 답안카드에 색칠해 주세요.

1. ● (B) (C)


說明結束，第一部分考試開始，請翻頁。

설명이 끝난 후 제 1 부분 시험이 시작 됩니다. 다음 페이지로 넘겨 주세요.

1.



2.



3.



4.



5.



6.



7.



8.



9.



10.





## 第二部分 제 2 부분


說明：在這個部分，每題有(A)(B)(C)三張圖片，你會聽到一問一答的對話，請根據對話的內容，選出合適的圖片。每題念兩次，第一次念完以後先停五秒，再念第二次。第二次念完以後停五秒，就繼續下一題。

설명 : 이 부분은 각 문제마다 (A)(B)(C) 3장의 그림이 있습니다. 여러분은 1문1답의 대화를 듣게 됩니다. 대화의 내용에 맞게 알맞은 그림을 골라 주세요. 각 문제는 2번씩 들려 드리고 읽어 드릴 때 마다 매번 5 초씩 정지됩니다. 2 번째 읽기가 끝나면 5 초간 정지 되었다가 다음 문제로 이어집니다.

例題如下 예제 :

你會看到三張圖片 3 장의 그림이 있습니다 :

(A)



(B)



(C)



接著，你會聽到一問一答的對話。

계속해서 1 문 1 답의 대화를 들려 드립니다.

第二題

男：昨天下雨了嗎？

女：是啊，還下得很大呢！

這一題的答案是(B)，請把答案塗在答案卡上。

이 문제의 정답은 (B) 입니다. 답안카드에 색칠해 주세요.

2.    (A)    ●    (C)

說明結束，第二部分考試開始，請翻頁。

설명이 끝나면 제 2 부분의 시험이 시작됩니다. 페이지를 넘겨 주세요.

11.

(A)



(B)



(C)



12.

(A)



(B)



(C)



13.

(A)



(B)



(C)



14.

(A)



(B)



(C)



15.

(A)



(B)

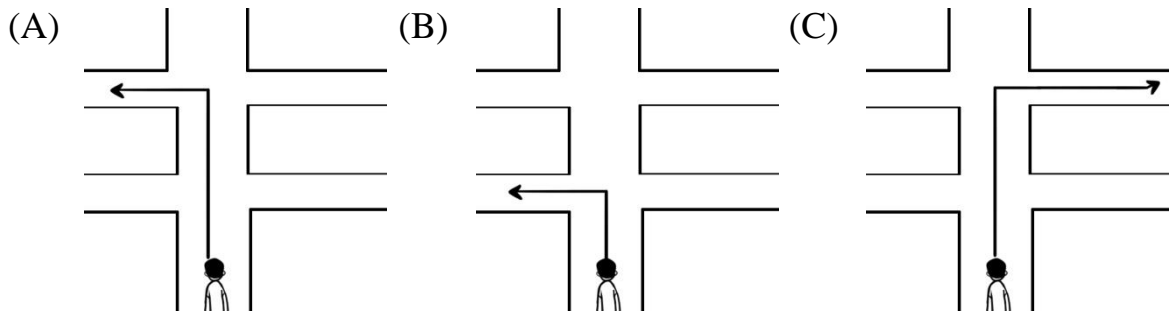


(C)

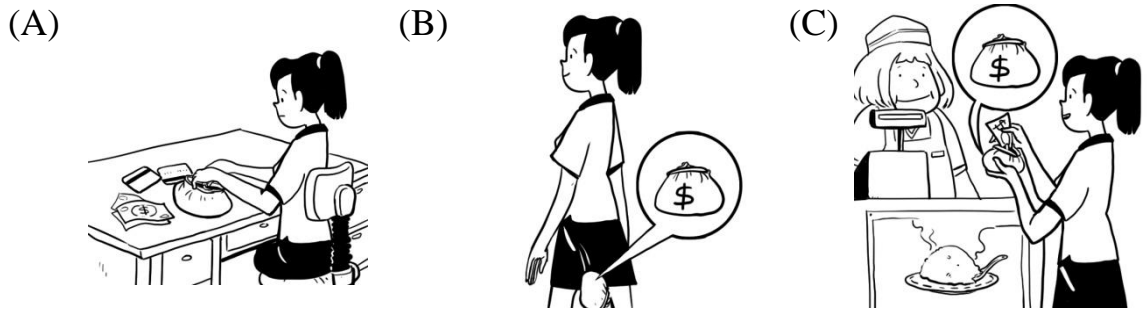




16.



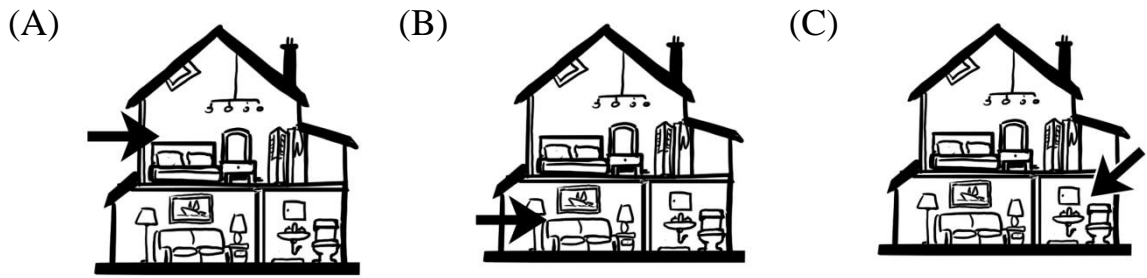
17.




18.



19.



20.



21.

(A)



(B)



(C)



22.

(A)



(B)




(C)



23.

(A)



(B)



(C)



24.

(A)



(B)

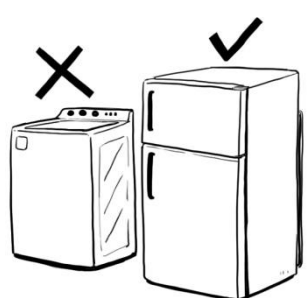


(C)




25.

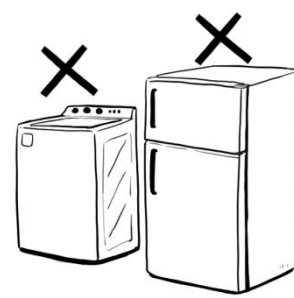
(A)



(B)



(C)



## 第三部分 제 3 부분

說明：在這個部分，每題有(A)(B)(C)三張圖片，你會聽到一段兩個人的對話，一共有四句話，對話結束後有一個問題，請根據問題選出合適的圖片。每題念兩次，第一次念完以後先停五秒，再念第二次。第二次念完以後停五秒，就繼續下一題。

설명 : 이 부분은 각 문제마다 (A)(B)(C) 3 장의 그림이 있고 여러분은 4 개문장으로 된 한 단락의 대화를 듣게 됩니다. 대화가 끝나면 문제 1 개가 주어집니다. 문제에 적합한 그림을 골라 주세요. 각 문제는 2 번씩 들려 드리고 읽어 드릴 때 마다 매번 5 초씩 정지됩니다. 2 번째 읽기가 끝나면 5 초간 정지되었다가 다음 문제로 이어집니다.


例題如下 예제 :

你會看到三張圖片 3 장의 그림이 있습니다 :

(A)



(B)



(C)



接著，你會聽到一段對話和一個問題。  
한 단락의 대화와 한 개의 문제를 들려 드립니다.

第三題

女：你什麼時候去開會？  
男：下個星期。  
女：你要坐火車去嗎？  
男：坐火車太慢了，我坐飛機去。  
女：請問這位先生怎麼去開會？

這一題的答案是(C)，請把答案塗在答案卡上。  
이 문제의 정답은 (C) 입니다. 답안카드에 색칠해 주세요.

3. (A) (B) ●

說明結束，第三部分考試開始，請翻頁。

설명이 끝나면 제 3 부분의 시험이 시작됩니다. 페이지를 넘겨 주세요.

26.

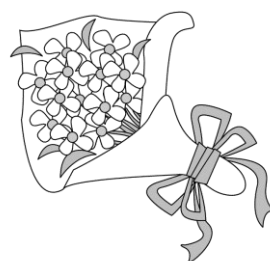
(A)



(B)




(C)




27.


(A)



(B)



(C)



28.

(A)



(B)



(C)

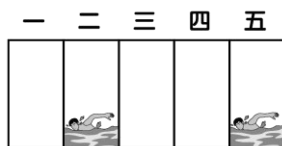


29.

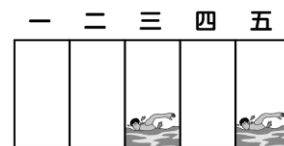
(A)



(B)




(C)




30.

(A)





(B)




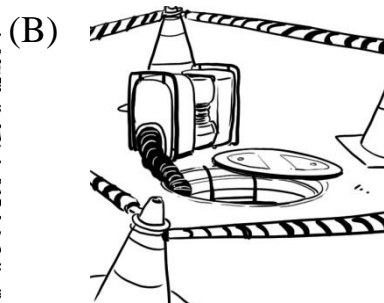
(C)




31.



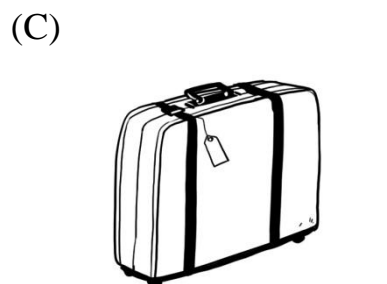


32.





33.



34.



35.



36.

(A)



(B)



(C)



37.

(A)



(B)



(C)



38.

(A)



(B)



(C)



39.


(A)



(B)

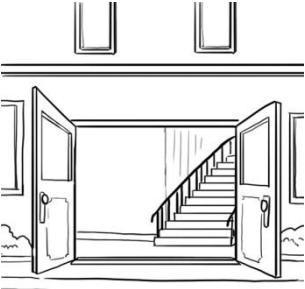


(C)




40.

(A)



(B)



(C)



## 第四部分 제 4 부분

說明：在這個部分，你會聽到兩個人的對話，對話結束後有一個問題，每個問題都有(A)(B)(C)(D)四個選項，這四個選項的內容也會出現在題本上。請根據問題選出合適的答案。每題只念一遍，選項念完以後停五秒，就繼續下一題。

설명 : 이 부분에서는 두 사람의 대화를 듣게 됩니다. 대화가 끝나면 1 개의 문제가 주어집니다. 각 문제는 모두 (A)(B)(C)(D) 4 개의 보기가 있고, 시험지에도 이 4 개의 보기가 적혀 있습니다. 문제에 맞는 적합한 답안을 골라 주세요. 각 문제는 단 한 번만 읽으며, 보기까지 다 읽은 후 5 초간 정지 된 후 계속 다음 문제로 이어집니다.

例題如下 예제 :

### 第四題

男：小美，妳的電話號碼是幾號？

女：上次不是才給你嗎？

男：抱歉，我不小心把那張紙給弄丟了。

女：把你的手機拿出來吧！記在你的手機裡，這樣才不會再弄丟。

男：小美為什麼要這位先生把手機拿出來？

(A) 她想知道對方有沒有手機

(B) 她想借對方的手機打電話

(C) 她不相信對方把手機弄丟了

(D) 她想把自己的電話號碼給對方

這一題的答案是(D)，請把答案塗在答案卡上。

이 문제의 정답은 (D) 입니다. 답안카드에 색칠해 주세요.

4. (A) (B) (C) ●

說明結束，第四部分考試開始，請翻頁。

설명이 끝난 후 제 4 부분 시험이 시작 됩니다. 다음 페이지로 넘겨 주세요.

41.

- (A) 這位先生找不到安全門
- (B) 這位小姐想搭電梯下樓
- (C) 這位先生要大家往樓梯那兒走
- (D) 這位小姐要這位先生快一點離開

42.

- (A) 想參加大學考試
- (B) 想了解大學的學費
- (C) 想知道付學費的方法
- (D) 想問問讀大學的方法

43.

- (A) 記者
- (B) 護士
- (C) 教師
- (D) 服務生

44.

- (A) 這位小姐準備出國工作
- (B) 這位先生已經找到工作
- (C) 這位小姐每天都在讀書
- (D) 這位先生想快一點畢業

45.

- (A) 他喜歡和明美聊天兒
- (B) 他有明美的電話號碼
- (C) 他和明美從小就認識
- (D) 他和明美一起去舞會



46.

- (A) 這位先生每次都遲到
- (B) 這位先生現在不太高興
- (C) 這位先生著急地找這位小姐
- (D) 這位先生擔心這位小姐的安全

47.

- (A) 他很願意幫忙
- (B) 他完全沒經驗
- (C) 他需要有人教他
- (D) 他認為工作太多

48.

- (A) 感冒了
- (B) 害怕出門
- (C) 常常睡不好
- (D) 一運動就覺得累

49.

- (A) 把手放車門
- (B) 從車上下來
- (C) 離開警察局
- (D) 把酒拿出來

50.

- (A) 幾歲結婚比較好
- (B) 結婚要準備哪些東西
- (C) 要怎樣才能有幸福的生活
- (D) 要怎麼做才能讓人相信自己