

# 華語文聽力測驗

Test of Chinese as a Foreign Language: Listening

## 入門基礎級

Band A

**作答注意事項** 請注意以下事項：

一、這個題本一共有 50 題，考試時間約 50 分鐘。

ข้อสอบนี้มีทั้งหมด 50 ข้อ เวลาในการสอบมีประมาณ 50 นาที

二、所有的答案必須寫在答案卡上，寫在題本上的答案將不算成績。

คำตอบทั้งหมดต้องเขียนลงบนกระดาษคำตอบ หากเขียนลงบนกระดาษคำถามจะไม่นำมาคิดเป็นคะแนน

นำมาคิดเป็นคะแนน

三、請選出一個正確答案，而且只有一個正確答案。

ให้ผู้เข้าสอบเลือกคำตอบที่คิดว่าถูกต้องเพียงคำตอบเดียว

四、考試開始以後，不可以離開考試的教室。如果有任何問題，請舉手，監試人員會過去幫助你。

หลังจากเริ่มการสอบแล้ว ห้ามออกจากห้องสอบ หากท่านมีปัญหาใดๆ กรุณายกมือขึ้น อาจารย์ผู้คุมสอบจะเข้าไปให้ความ

อาจารย์ผู้คุมสอบจะเข้าไปให้ความช่วยเหลือแก้ไขปัญหา

五、考試結束時，請將題本和答案卡放在桌上。等監試人員收卷、清點完以後，才可以離開。

เมื่อการสอบเสร็จสิ้นแล้ว กรุณาวางกระดาษคำถามและกระดาษคำตอบไว้บนโต๊ะ รอให้อาจารย์ผู้คุมสอบมาเก็บกระดาษคำตอบ

อาจารย์ผู้คุมสอบมาเก็บกระดาษคำตอบและตรวจเช็คก่อน จึงจะออกจากห้องสอบได้



# 第一部分

## ส่วนที่ 1

### (第 1~10 題)

說明：在這個部分，每題有一張圖片，你會先聽到一個問題，接著再聽到 (A)(B)(C) 三個選項，請根據圖片提示從 (A)(B)(C) 中選出正確的答案。每題念兩次，第一次念完以後先停五秒，再念第二次。第二次念完以後停五秒，就繼續下一題。

คำอธิบาย : ในส่วนนี้ แต่ละคำถามมี 1 รูปภาพ ท่านจะได้ยิน 1 คำถาม หลังจากนั้นจะได้ยินข้อเลือก (A) (B) (C) 3 ข้อ ให้เลือกคำตอบเลือก (A) (B) (C) 3 ข้อ ให้เลือกคำตอบที่ถูกต้องจาก (A) (B) (C) ตามรูปภาพที่กำหนด แต่ละคำถามจะอ่าน 2 ครั้ง ครั้งที่ 1 คำถามจะอ่าน 2 ครั้ง ครั้งที่ 1 อ่านจบจะหยุด 5 วินาทีถึงจะอ่านครั้งที่ 2 หลังจากอ่านครั้งที่ 2 จบแล้วจะหยุด 5 วินาที ก็จะเริ่มข้อจบแล้วจะหยุด 5 วินาที ก็จะเริ่มข้อต่อไป

例題如下 ตัวอย่าง :

你會看到一張圖片 ท่านจะเห็นรูปภาพที่ 1 :



接著，你會聽到一個問題和三個選項。

หลังจากนั้น ท่านจะได้ยินคำถามที่ 1 และข้อเลือก 3 ข้อ

第一題：眼鏡在哪裡？

- (A) 在盒子裡面。
- (B) 在盒子下面。
- (C) 在盒子上面。

這一題的答案是(A)，請把答案塗在答案卡上。

คำตอบข้อนี้คือ (A) กรุณาฝนคำตอบลงบนกระดาษคำตอบ.

1.  (A)  (B)  (C)

說明結束，第一部分考試開始，請翻頁。

สิ้นสุดคำอธิบาย เริ่มการสอบส่วนที่ 1 กรุณาเปิดหน้าต่อไป


1.




2.



3.



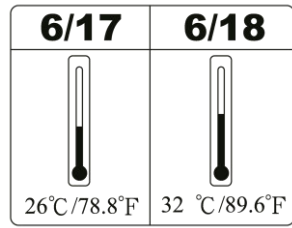
4.



5.



6.



7.




8.



9.



10.





## 第二部分

### ส่วนที่ 2

#### (第 11~25 題)


說明：在這個部分，每題有(A)(B)(C)三張圖片，你會聽到一問一答的對話，請根據對話的內容，選出合適的圖片。每題念兩次，第一次念完以後先停五秒，再念第二次。第二次念完以後停五秒，就繼續下一題。

คำอธิบาย：ในส่วนนี้ แต่ละคำถามมี(A) (B) (C) 3 รูปภาพ ท่านจะได้ยินคำถามและคำตอบในการสนทนา ให้เลือกรูปภาพที่ การสนทนา ให้เลือกรูปภาพที่เหมาะสมตามเนื้อหาในการสนทนา แต่ละคำถามจะอ่าน 2 ครั้ง ครั้งที่ 1 อ่านจบจะหยุด 5 วินาทีถึงจะอ่าน ครั้งที่ 1 อ่านจบจะหยุด 5 วินาทีถึงจะอ่านครั้งที่ 2 หลังจากอ่านครั้งที่ 2 จบแล้วจะหยุด 5 วินาที ก็จะเริ่มข้อต่อไป จะเริ่มข้อต่อไป

例題如下 ตัวอย่าง：

你會看到三張圖片 ท่านจะเห็นรูปภาพ 3 รูปภาพ：

(A)



(B)



(C)



接著，你會聽到一問一答的對話。

หลังจากนั้น ท่านจะได้ยินคำถามและคำตอบในการสนทนา

#### 第二題

男：昨天下雨了嗎？

女：是啊，還下得很大呢！

這一題的答案是(B)，請把答案塗在答案卡上。

คำตอบข้อนี้คือ (B) กรุณาฝนคำตอบลงบนกระดาษคำตอบ

2.

(A)

(C)

說明結束，第二部分考試開始，請翻頁。

สิ้นสุดคำอธิบาย เริ่มการสอบส่วนที่ 2 กรุณาเปิดหน้าต่อไป

11.


(A)



(B)




(C)




12.


(A)



(B)




(C)



13.

(A)



(B)



(C)



14.

(A)



(B)



(C)



15.


(A)



(B)



(C)





16.

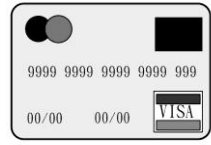
(A)



(B)



(C)



17.

(A)



(B)



(C)



18.

(A)



(B)




(C)



19.

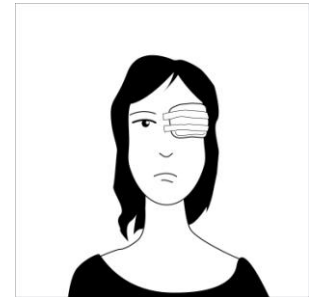
(A)



(B)

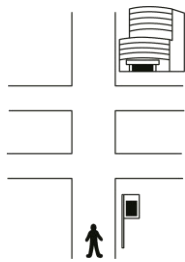


(C)

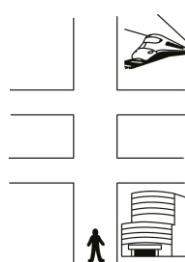


20.

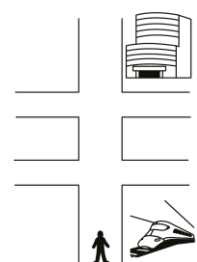
(A)



(B)




(C)




21.


(A)



(B)

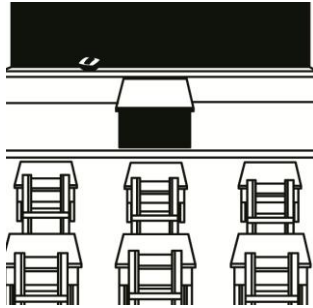


(C)

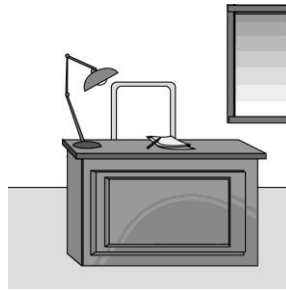


22.

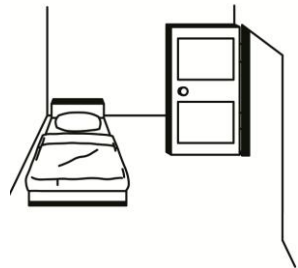
(A)



(B)




(C)



23.

(A)



(B)



(C)




24.

(A)



(B)



(C)

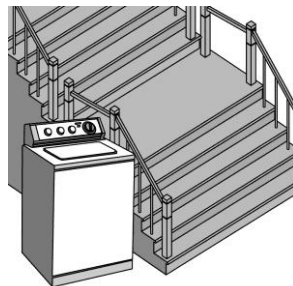


25.

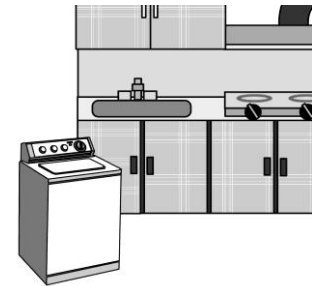
(A)



(B)



(C)



## 第三部分

### ส่วนที่ 3

#### (第 26~40 題)

說明：在這個部分，每題有(A)(B)(C)三張圖片，你會聽到一段兩個人的對話，一共有四句話，對話結束後有一個問題，請根據問題選出合適的圖片。每題念兩次，第一次念完以後先停五秒，再念第二次。第二次念完以後停五秒，就繼續下一題。

คำอธิบาย：ในส่วนนี้ แต่ละคำถามมี(A) (B) (C) 3 รูปภาพ ท่านจะได้ยินข้อความสนทนาหนึ่งของบุคคลสองคน ทั้งหมดมี 4 ประโยค ของบุคคลสองคน ทั้งหมดมี 4 ประโยค หลังจากจบการสนทนาแล้วจะมี 1 คำถาม ให้เลือกรูปภาพที่เหมาะสมตามคำถามที่กำหนด แต่ละรูปภาพที่เหมาะสมตามคำถามที่กำหนด แต่ละคำถามจะอ่าน 2 ครั้ง ครั้งที่ 1 อ่านจบจะหยุด 5 วินาทีที่จะอ่านครั้งที่ 2 หลังจากอ่านครั้งที่ 2 วินาทีที่จะอ่านครั้งที่ 2 หลังจากอ่านครั้งที่ 2 จบแล้วจะหยุด 5 วินาที ก็จะเริ่มข้อต่อไป


例題如下 ตัวอย่าง：

你會看到三張圖片 ท่านจะเห็นรูปภาพ 3 รูปภาพ：

(A)



(B)



(C)



接著，你會聽到一段對話和一個問題。

หลังจากนั้น ท่านจะได้ยิน 1 ข้อความสนทนาและ 1 คำถาม

#### 第三題

女：你什麼時候去開會？

男：下個星期。

女：你要坐火車去嗎？

男：坐火車太慢了，我坐飛機去。

女：請問這位先生怎麼去開會？

這一題的答案是(C)，請把答案塗在答案卡上。

คำตอบข้อนี้คือ (C) กรุณาฝนคำตอบลงบนกระดาษคำตอบ

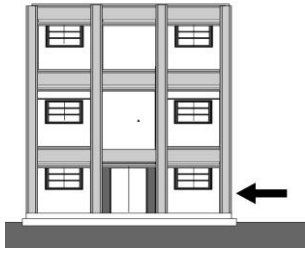
3. (A) (B) ●

說明結束，第三部分考試開始，請翻頁。

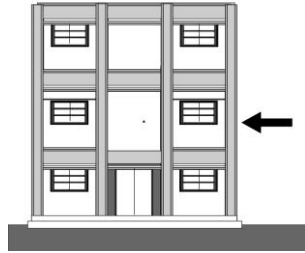
สิ้นสุดคำอธิบาย เริ่มการสอบส่วนที่ 3 กรุณาเปิดหน้าต่อไป

26.

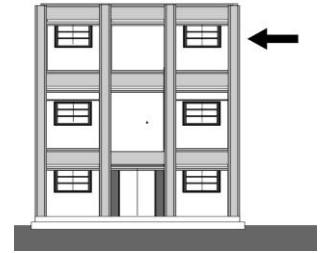
(A)



(B)

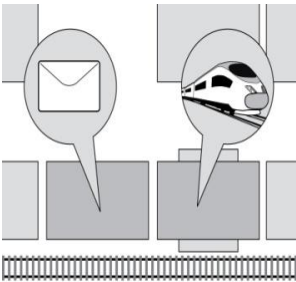


(C)

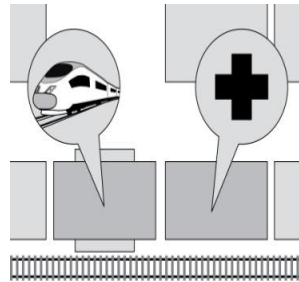


27.

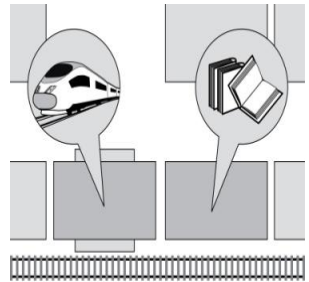
(A)



(B)



(C)



28.

(A)

September 9

SUN	MON	TUE	WED	THU	FRI	SAT
		1 十三	2 十四	3 十五	4 十六	5 十七
6 十八	7 十九	8 二十	9 廿一	10 廿二	11 廿三	12 廿四
13 廿五	14 廿六	15 廿七	16 廿八	17 廿九	18 三十	19 八月
20 初二	21 初三	22 初四	23 初五	24 初六	25 初七	26 初八
27 初九	28 初十	29 十一	30 十二			

(B)

September 9

SUN	MON	TUE	WED	THU	FRI	SAT
		1 十三	2 十四	3 十五	4 十六	5 十七
6 十八	7 十九	8 二十	9 廿一	10 廿二	11 廿三	12 廿四
13 廿五	14 廿六	15 廿七	16 廿八	17 廿九	18 三十	19 八月
20 初二	21 初三	22 初四	23 初五	24 初六	25 初七	26 初八
27 初九	28 初十	29 十一	30 十二			


(C)

September 9

SUN	MON	TUE	WED	THU	FRI	SAT
		1 十三	2 十四	3 十五	4 十六	5 十七
6 十八	7 十九	8 二十	9 廿一	10 廿二	11 廿三	12 廿四
13 廿五	14 廿六	15 廿七	16 廿八	17 廿九	18 三十	19 八月
20 初二	21 初三	22 初四	23 初五	24 初六	25 初七	26 初八
27 初九	28 初十	29 十一	30 十二			

29.

(A)



(B)



(C)



30.

(A)



(B)



(C)




31.

(A)



(B)



(C)



32.

(A)



(B)



(C)



33.

(A)



(B)

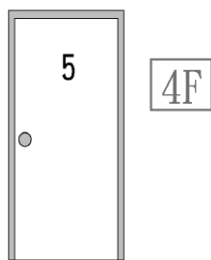


(C)

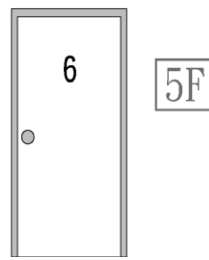


34.

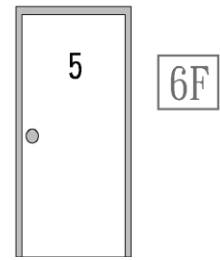
(A)



(B)



(C)



35.

(A)



(B)

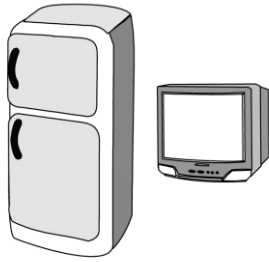


(C)

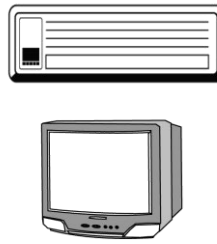


36.

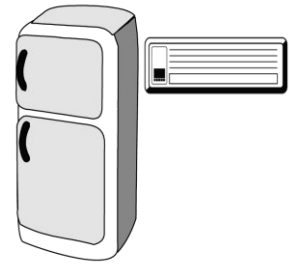
(A)



(B)




(C)



37.

(A)



(B)




(C)



38.

(A)



(B)



(C)



39.


(A)



(B)



(C)



40.

(A)



(B)



(C)



## 第四部分

### ส่วนที่ 4

#### (第 41~50 題)

說明：在這個部分，你會聽到兩個人的對話，對話結束後有一個問題，每個問題都有(A)(B)(C)(D)四個選項，這四個選項的內容也會出現在題本上。請根據問題選出合適的答案。每題只念一遍，選項念完以後停五秒，就繼續下一題。

คำอธิบาย：ในส่วนนี้ ท่านจะได้ยินข้อความสนทนาของบุคคลสองคน หลังจากจบบทสนทนาแล้วจะถามด้วยหนึ่งคำถาม และในแต่ละคำถามแล้วจะถามด้วยหนึ่งคำถาม และในแต่ละคำถามจะมี (A)(B)(C)(D) 4 ตัวเลือก ข้อความในตัวเลือกรั้งี่จะปรากฏอยู่ในกระดาษคำถาม ตัวเลือกรั้งี่จะปรากฏอยู่ในกระดาษคำถาม กรุณาเลือกคำตอบที่เหมาะสมที่สุด คำถามแต่ละข้อจะถูกร้อ่านเพียงครั้งเดียว และหลังจากตัวเลือกรั้งี่จะถูกร้อ่านเพียงครั้งเดียว และหลังจากตัวเลือกร้อ่านจบแล้ว จะมีเวลา 5 วินาที ก่อนที่จะถึงข้อต่อไปต่อไป

例題如下 ตัวอย่าง：

#### 第四題

男：小美，妳的電話號碼是幾號？

女：上次不是才給你嗎？

男：抱歉，我不小心把那張紙給弄丟了。

女：把你的手機拿出來吧！記在你的手機裡，這樣才不會再弄丟。

男：小美為什麼要這位先生把手機拿出來？

(A) 她想知道對方有沒有手機

(B) 她想借對方的手機打電話

(C) 她不相信對方把手機弄丟了

(D) 她想把自己的電話號碼給對方

這一題的答案是(D)，請把答案塗在答案卡上。

คำตอบข้อนี้คือ (D) กรุณาฝนคำตอบลงในกระดาษคำตอบ

4. (A) (B) (C) (D)

說明結束，第四部分考試開始，請翻頁。

สิ้นสุดคำอธิบาย เริ่มการสอบส่วนที่ 4 กรุณาเปิดหน้าต่อไป

41.

- (A) 晚上可以去哪兒玩
- (B) 有名的大樓在哪裡
- (C) 這位小姐要去哪兒玩
- (D) 這附近有什麼好吃的東西

42.

- (A) 因為那裡的服務很不錯
- (B) 因為那裡的菜天天不同
- (C) 因為小朋友想吃中國菜
- (D) 因為想讓客人吃中國菜

43.

- (A) 要這位先生先排隊
- (B) 要這位先生快去看病
- (C) 告訴這位先生其他掛號方式
- (D) 告訴這位先生怎麼上網掛號

44.

- (A) 她要搬到附近的郊區
- (B) 她來幫林太太買東西
- (C) 她要送禮物給林太太
- (D) 林太太請她送東西到郊區

45.

- (A) 因為這支手機不貴
- (B) 因為她想和哥哥一樣
- (C) 因為她喜歡手機裡的音樂
- (D) 因為她哥哥要送她黑色手機



46.

- (A) 要回美國去了
- (B) 三天前來美國玩兒
- (C) 想請何小姐跟他一起回去
- (D) 這三天帶著何小姐到處走走

47.

- (A) 她不想送東西給朋友
- (B) 她不想答應對方的要求
- (C) 她不想讓朋友覺得麻煩
- (D) 她想知道要幫對方帶多少東西

48.

- (A) 這位小姐曾經教過張強
- (B) 這位小姐很高興看見張強
- (C) 張強對這位小姐印象深刻
- (D) 張強希望能和這位小姐一起上課

49.

- (A) 早點出門比較安全
- (B) 晚上去爬山很危險
- (C) 等到星期六再決定
- (D) 這種季節最好別爬山

50.

- (A) 她的生日快到了
- (B) 她快要四十歲了
- (C) 老師的年紀比她大
- (D) 老師已經四十歲了