

華語文聽力測驗

Test of Chinese as a Foreign Language: Listening

入門基礎級

Band A

作答注意事項 回答注意事項:

一、這個題本一共有 50 題，考試時間約 50 分鐘。
問題は全部で 50 問あり、試験時間は約 50 分です。

二、所有的答案必須寫在答案卡上，寫在題本上的答案將不算成績。
問題の答えは全て回答用紙に記入して下さい。問題用紙に記入した回答は成績に加算されません。

三、請選出一個正確答案，而且只有一個正確答案。
その中から最も適當と思う答えを一つだけ選んで下さい。

四、考試開始以後，不可以離開考試的教室。如果有任何問題，請
舉手，監試人員會過去幫助你。
試験が始まると教室から出ることはできません。用がある場合は手を挙げて下さい。試験官がそちらへ向かいます。

五、考試結束時，請將題本和答案卡放在桌上。等監試人員收卷、
清點完以後，才可以離開。
試験が終わったら問題用紙と回答用紙を机の上に置いてください。試験官が全ての用紙を収集し終えるのを待ってから退出して下さい。

第一部分

第1部

(第1~10題)

説明：在這個部分，每題有一張圖片，你會先聽到一個問題，接著再聽到(A)(B)(C)三個選項，請根據圖片提示從(A)(B)(C)中選出正確的答案。每題念兩次，第一次念完以後先停五秒，再念第二次。第二次念完以後停五秒，就繼續下一題。

説明：第一部では、問題ごとに1枚の画像があります。先に問題が流れた後に(A)(B)(C)3つの選択肢が流れます。問題ごとの画像に基づき(A)(B)(C)の中から正しい答えを選んで下さい。問題は2回流れます。一回目が流れた後5秒間の間があり、それから2回目が流れます。2回目が流れた後5秒間の間があり、その後次の問題へ進みます。

例題如下 例題：

你會看到一張圖片 1枚の画像が現れます：



接著，你會聽到一個問題和三個選項。
それから、1つの問題と3つの選択肢が流れます。

第一題：眼鏡在哪裡？

- (A) 在盒子裡面。
- (B) 在盒子下面。
- (C) 在盒子上面。

這一題的答案是(A)，請把答案塗在答案卡上。
この問題の答えは(A)です。回答用紙にある答えを塗りつぶして下さい。

1. ● Ⓑ Ⓒ

説明結束，第一部分考試開始，請翻頁。

説明はこれで終わりです。第1部の試験を始めます。ページをめくって下さい。


1.




2.



3.



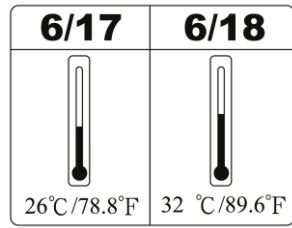
4.



5.



6.



7.




8.



9.



10.



第二部分 第2部

(第11~25題)


説明：在這個部分，每題有(A)(B)(C)三張圖片，你會聽到一問一答的對話，請根據對話的內容，選出合適的圖片。每題念兩次，第一次念完以後先停五秒，再念第二次。第二次念完以後停五秒，就繼續下一題。

説明：第2部では、問題ごとに(A)(B)(C)3枚の画像があります。一問一答の対話を聞いた後、その対話の内容に合う画像を選んで下さい。問題は2回流れます。一回目が流れた後5秒間の間があり、それから2回目が流れます。2回目が流れた後5秒間の間があり、その後次の問題へ進みます。

例題如下 例題：

你會看到三張圖片 3枚の画像が現れます：

(A)



(B)



(C)



接著，你會聽到一問一答的對話。
それから、一問一答の対話が流れます。

第二題

男：昨天下雨了嗎？

女：是啊，還下得很大呢！

這一題的答案是(B)，請把答案塗在答案卡上。

この問題の答えは(B)です。回答用紙にある答えを塗りつぶして下さい。

2. (A) ● (C)

説明結束，第二部分考試開始，請翻頁。

説明はこれで終わりです。第2部の試験を始めます。ページをめくって下さい。

11.


(A)



(B)




(C)




12.


(A)



(B)




(C)



13.

(A)



(B)



(C)



14.

(A)



(B)



(C)



15.


(A)



(B)



(C)




16.

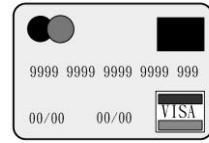
(A)



(B)



(C)



17.

(A)



(B)



(C)



18.

(A)



(B)




(C)



19.

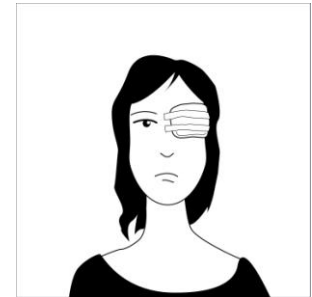
(A)



(B)

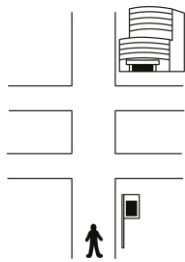


(C)

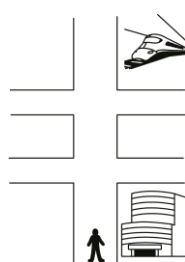


20.

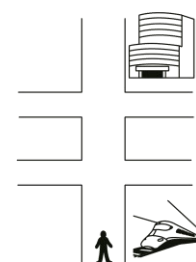
(A)



(B)




(C)




21.


(A)



(B)

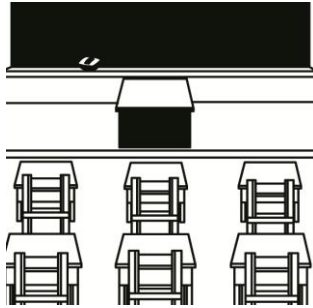


(C)

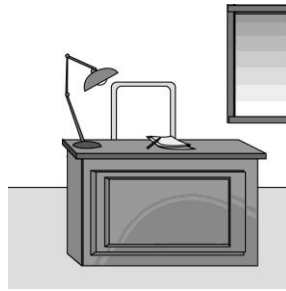


22.

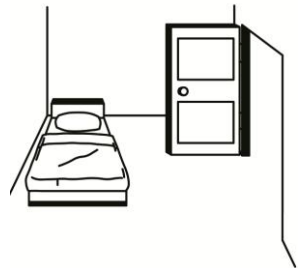
(A)



(B)



(C)



23.

(A)



(B)



(C)




24.

(A)



(B)



(C)

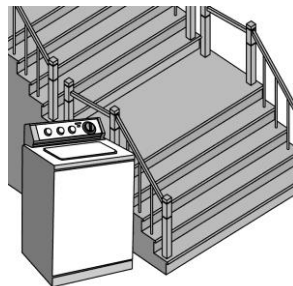


25.

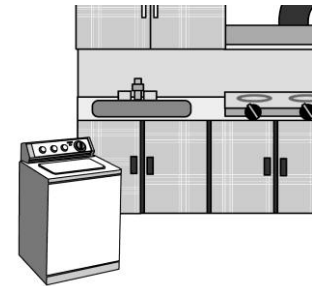
(A)



(B)



(C)



第三部分 第3部

(第26~40題)

說明：在這個部分，每題有(A)(B)(C)三張圖片，你會聽到一段兩個人的對話，一共有四句話，對話結束後有一個問題，請根據問題選出合適的圖片。每題念兩次，第一次念完以後先停五秒，再念第二次。第二次念完以後停五秒，就繼續下一題。

說明：第3部では、問題ごとに(A)(B)(C)3枚の画像があります。4つの文で構成された2人の対話の流れ、対話の後に問題が流れますので、その対話の内容に合う画像を選んで下さい。問題は2回流れます。一回目が流れた後5秒の間があり、それから2回目が流れます。2回目が流れた後5秒の間があり、その後次の問題へ進みます。


例題如下 例題：

你會看到三張圖片 3枚の画像が現れます：

(A)



(B)



(C)



接著，你會聽到一段對話和一個問題。
それから、対話と問題が1つ流れます。

第三題

女：你什麼時候去開會？

男：下個星期。

女：你要坐火車去嗎？

男：坐火車太慢了，我坐飛機去。

女：請問這位先生怎麼去開會？

這一題的答案是(C)，請把答案塗在答案卡上。

この問題の答えは(C)です。回答用紙にある答えを塗りつぶして下さい。

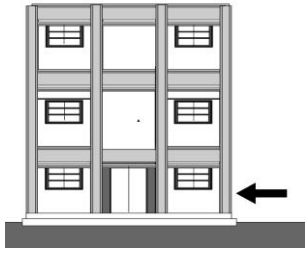
3. (A) (B) ●

說明結束，第三部分考試開始，請翻頁。

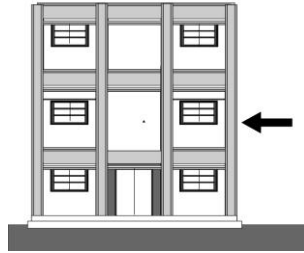
説明はこれで終わりです。第3部の試験を始めます。ページをめくって下さい。

26.

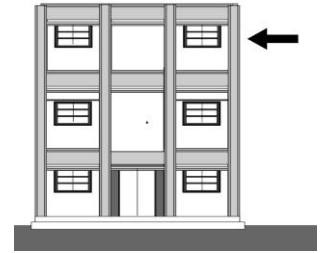
(A)



(B)

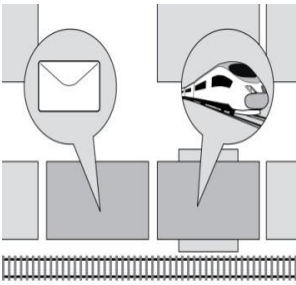


(C)

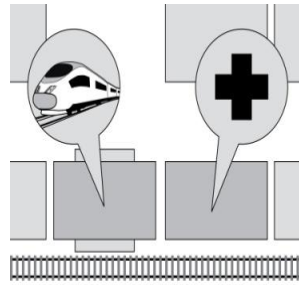


27.

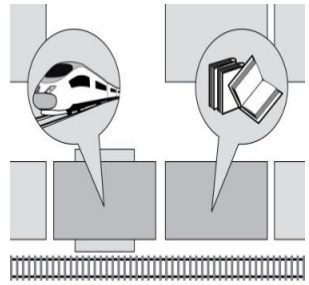
(A)



(B)



(C)



28.

(A)

September							9
SUN	MON	TUE	WED	THU	FRI	SAT	
		1 十三	2 十四	3 十五	4 十六	5 十七	
6 十八	7 十九	8 二十	9 廿一	10 廿二	11 廿三	12 廿四	
13 廿五	14 廿六	15 廿七	16 廿八	17 廿九	18 三十	19 八月	
20 初二	21 初三	22 初四	23 初五	24 初六	25 初七	26 初八	
27 初九	28 初十	29 十一	30 十二				

(B)


September							9
SUN	MON	TUE	WED	THU	FRI	SAT	
		1 十三	2 十四	3 十五	4 十六	5 十七	
6 十八	7 十九	8 二十	9 廿一	10 廿二	11 廿三	12 廿四	
13 廿五	14 廿六	15 廿七	16 廿八	17 廿九	18 三十	19 八月	
20 初二	21 初三	22 初四	23 初五	24 初六	25 初七	26 初八	
27 初九	28 初十	29 十一	30 十二				

(C)

September							9
SUN	MON	TUE	WED	THU	FRI	SAT	
		1 十三	2 十四	3 十五	4 十六	5 十七	
6 十八	7 十九	8 二十	9 廿一	10 廿二	11 廿三	12 廿四	
13 廿五	14 廿六	15 廿七	16 廿八	17 廿九	18 三十	19 八月	
20 初二	21 初三	22 初四	23 初五	24 初六	25 初七	26 初八	
27 初九	28 初十	29 十一	30 十二				

29.

(A)



(B)



(C)



30.

(A)



(B)



(C)



31.

(A)



(B)



(C)



32.

(A)



(B)



(C)



33.

(A)



(B)

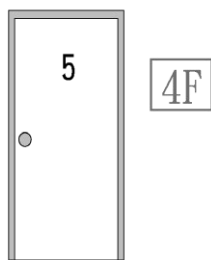


(C)

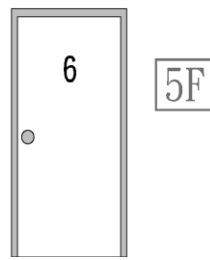


34.

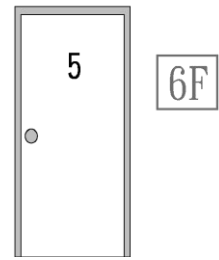
(A)



(B)



(C)



35.

(A)



(B)

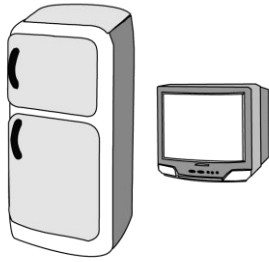


(C)

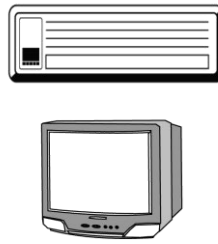


36.

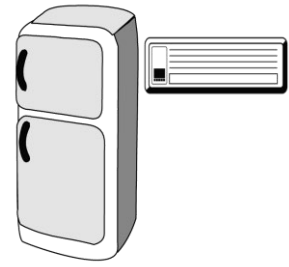
(A)



(B)



(C)



37.

(A)



(B)




(C)




38.

(A)



(B)




(C)



39.


(A)



(B)



(C)



40.

(A)



(B)



(C)



第四部分 第4部

(第41~50題)

說明：在這個部分，你會聽到兩個人的對話，對話結束後有一個問題，每個問題都有(A)(B)(C)(D)四個選項，這四個選項的內容也會出現在題本上。請根據問題選出合適的答案。每題只念一遍，選項念完以後停五秒，就繼續下一題。

說明：このパートでは、2人の対話が聞こえます。対話が終わったあと、問題が1つ出されます。どの問題にも、(A)(B)(C)(D)の4つの選択肢があり、4つの選択肢は、問題冊子にも書かれています。問題にしたがって、ふさわしいものを選んでください。問題は1回だけ読み上げられ、選択肢の読み上げが終わってから5秒で、次の問題に移ります。

例題如下 例題：

第四題

男：小美，妳的電話號碼是幾號？

女：上次不是才給你嗎？

男：抱歉，我不小心把那張紙給弄丟了。

女：把你的手機拿出來吧！記在你的手機裡，這樣才不會再弄丟。

男：小美為什麼要這位先生把手機拿出來？

(A) 她想知道對方有沒有手機

(B) 她想借對方的手機打電話

(C) 她不相信對方把手機弄丟了

(D) 她想把自己的電話號碼給對方

這一題的答案是(D)，請把答案塗在答案卡上。

この問題の答えは(D)です。回答用紙にある答えを塗りつぶして下さい。

4. (A) (B) (C) ●

說明結束，第四部考試開始，請翻頁。

説明はこれで終わりです。第4部の試験を始めます。ページをめくって下さい。

41.

- (A) 晚上可以去哪兒玩
- (B) 有名的大樓在哪裡
- (C) 這位小姐要去哪兒玩
- (D) 這附近有什麼好吃的東西

42.

- (A) 因為那裡的服務很不錯
- (B) 因為那裡的菜天天不同
- (C) 因為小朋友想吃中國菜
- (D) 因為想讓客人吃中國菜

43.

- (A) 要這位先生先排隊
- (B) 要這位先生快去看病
- (C) 告訴這位先生其他掛號方式
- (D) 告訴這位先生怎麼上網掛號

44.

- (A) 她要搬到附近的郊區
- (B) 她來幫林太太買東西
- (C) 她要送禮物給林太太
- (D) 林太太請她送東西到郊區

45.

- (A) 因為這支手機不貴
- (B) 因為她想和哥哥一樣
- (C) 因為她喜歡手機裡的音樂
- (D) 因為她哥哥要送她黑色手機

46.

- (A) 要回美國去了
- (B) 三天前來美國玩兒
- (C) 想請何小姐跟他一起回去
- (D) 這三天帶著何小姐到處走走

47.

- (A) 她不想送東西給朋友
- (B) 她不想答應對方的要求
- (C) 她不想讓朋友覺得麻煩
- (D) 她想知道要幫對方帶多少東西

48.

- (A) 這位小姐曾經教過張強
- (B) 這位小姐很高興看見張強
- (C) 張強對這位小姐印象深刻
- (D) 張強希望能和這位小姐一起上課

49.

- (A) 早點出門比較安全
- (B) 晚上去爬山很危險
- (C) 等到星期六再決定
- (D) 這種季節最好別爬山

50.

- (A) 她的生日快到了
- (B) 她快要四十歲了
- (C) 老師的年紀比她大
- (D) 老師已經四十歲了